



42%

El progreso corresponde a la tasa de implementación del Plan de Respuesta 2022 - 2023 hasta el 100 por ciento.¹

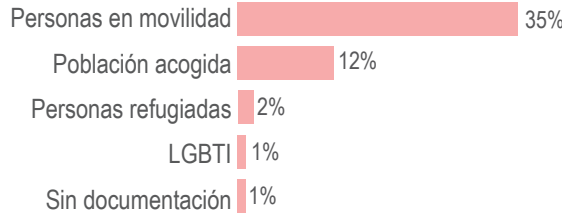
Clúster de Protección Venezuela

Respuesta Agosto 2023

PERSONAS ALCANZADAS

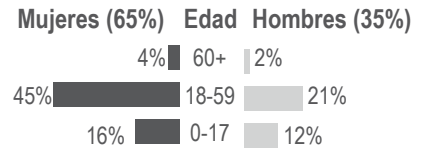
385,184 personas con necesidades específicas de #protección


PERFIL



DESAGREGACIÓN

Datos demográficos



 Nota: las cifras de alcance y su desagregación presentadas corresponden al año 2023, únicamente.

Número personas con discapacidad **13,225**

Personas comun. indígenas **78,724**

Socios implementación²

- 1 ACNUR
- 2 DIOCESIS SC
- 3 CODEHCU
- 4 HIAS
- 5 ALIADAS EN CADENA A.C
- 6 TINTA VIOLETA
- 7 CARITAS VEN
- 8 IRFA
- 9 CISP
- 10 FUNDANA
- 11 PLAFAM
- 12 OTRO ENFOQUE
- 13 CARITAS CARUPANO
- 14 UNIANDES
- 15 NRC
- 16 CACICA URIMARE
- 17 NRX
- 18 UNAIDS
- 19 FRF
- 20 LUZ Y VIDA
- 21 CRV
- 22 ALINCA
- 23 UNFPA
- 24 ASEINC
- 25 CECODAP

Total organizaciones **95**



Financiación recibida **42.8 M USD³**



Estados con mayor respuesta¹

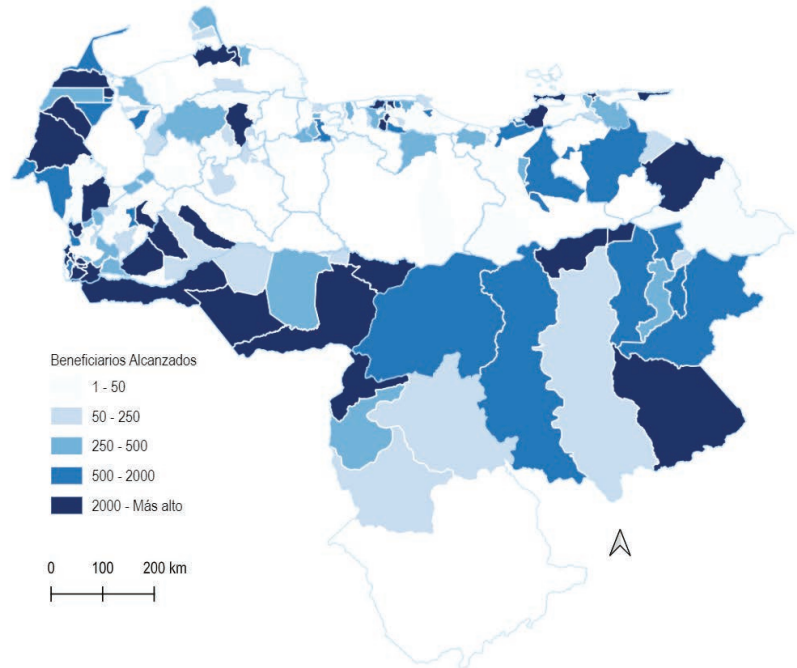
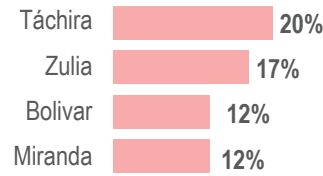


Figura 1. Cobertura reportada en la 5W (enero- agosto 2023), por municipio.⁴

¹ No incluye la meta de todas las actividades sectoriales. Consultar el manual de monitoreo 2022 - 2023.

² Se muestran las organizaciones con el mayor número de personas alcanzadas

³ Financiación del Plan de Respuesta Humanitaria 2022 - 2023, según datos registrados en FTS (OCHA) a fecha de publicación de esta hoja resumen.

⁴ Las designaciones y representación de esta figura no implican la expresión de ninguna opinión por parte de las Naciones Unidas sobre el estatus legal de un país, territorio, ciudad, área, ni sobre la delimitación de sus fronteras. Aplica el primer punto de este pie de página.

