



39%

El progreso corresponde a la tasa de implementación del Plan de Respuesta 2022 - 2023 hasta el 100 por ciento.¹

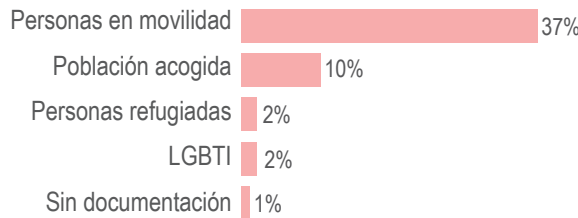
Clúster de Protección Venezuela

Respuesta Junio 2023

PERSONAS ALCANZADAS

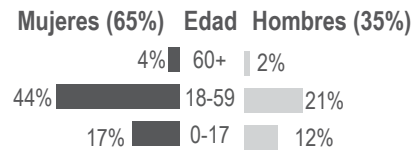
298,373 personas con necesidades específicas de #protección

PERFIL



DESAGREGACIÓN

Datos demográficos



Nota: las cifras de alcance y su desagregación presentadas corresponden al año 2023, únicamente.

Número personas con discapacidad
11,108

Personas comun. indígenas
74,452

Socios implementación²

- 1 ACNUR
- 2 ALINCA
- 3 ASEINC
- 4 ASONACOP
- 5 Cáritas Carúpano
- 6 Cáritas de Venezuela
- 7 CECODAP
- 8 CEPIN
- 9 CISP
- 10 CODEHCIU
- 11 Cruz Roja Venezolana
- 12 Diócesis de San Cristóbal
- 13 Renaciendo en Familia
- 14 FUNDABIFAM
- 15 FUNDANA
- 16 HIAS
- 17 Luz y Vida
- 18 MUDERES
- 19 NRC
- 20 Otro Enfoque
- 21 PLAFAM
- 22 Red de Casas Don Bosco
- 23 SHIPPIYUKON
- 24 Tinta Violeta
- 25 World Vision

Total organizaciones

87



Financiación recibida

38.4 M USD³



Estados con mayor respuesta¹

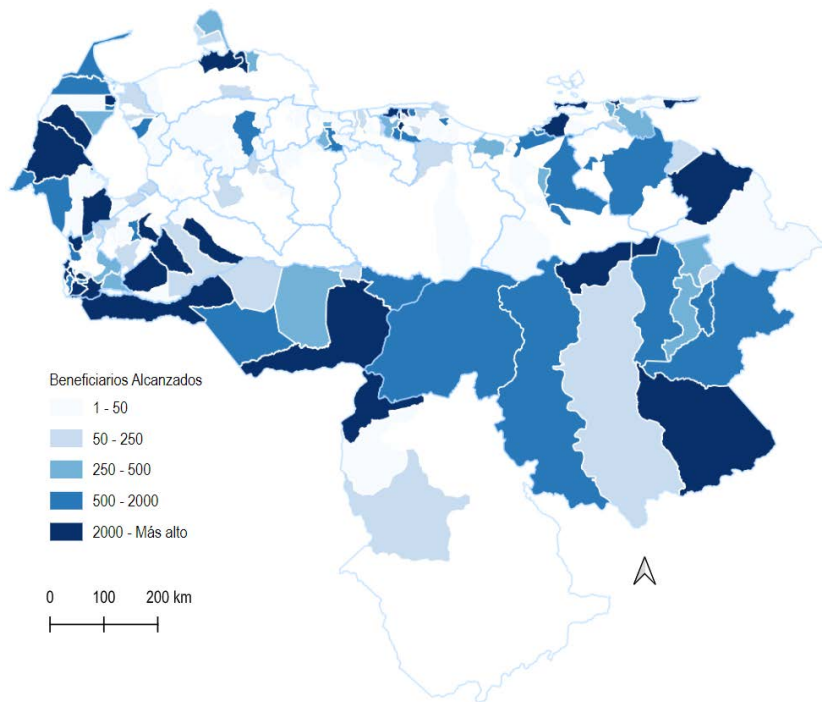
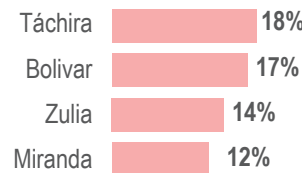


Figura 1. Cobertura reportada en la 5W (enero-junio 2023), por municipio.⁴

¹ No incluye la meta de todas las actividades sectoriales. Consultar el manual de monitoreo 2022 - 2023.

² Para ver la información de monitoreo completa de todas las organizaciones, acceda a ven.protectioncluster.org

³ Financiación del Plan de Respuesta Humanitaria 2022 - 2023, según datos registrados en FTS (OCHA) a fecha de publicación de esta hoja resumen.

⁴ Las designaciones y representación de esta figura no implican la expresión de ninguna opinión por parte de las Naciones Unidas sobre el estatus legal de un país, territorio, ciudad, área, ni sobre la delimitación de sus fronteras. Aplica el primer punto de este pie de página.

